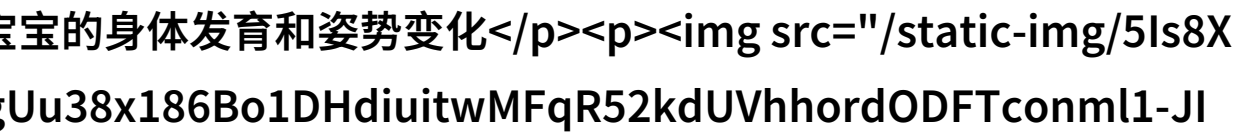


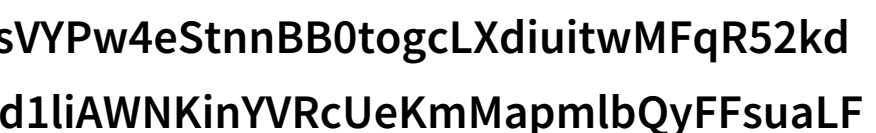
宝宝换姿势卫生间技巧总结

宝宝的发育和姿势变化

在宝宝一出生，身体就开始快速成长。随着

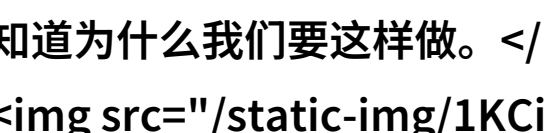
年龄的增长，孩子们的姿势也会发生显著变化。从仰卧位到坐立位，再到站立和走动，这些都是孩子学习控制自己的身体、适应环境的一部分过程。在视频中，我们可以看到这些姿势的演变，以及如何一步步引导孩子更好地掌握它们。

教育宝贝正确使用洗手液

正确

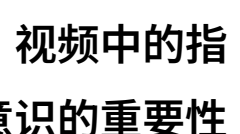
正确使用洗手液是保持个人卫生的一个关键环节，而这个技能需要从小就教给孩子。在视频中，我们可以了解到如何教育宝贝学会用力合适地涂抹洗手液，并且让其知道为什么我们要这样做。

让孩子学会自己擦拭私处

教会孩子

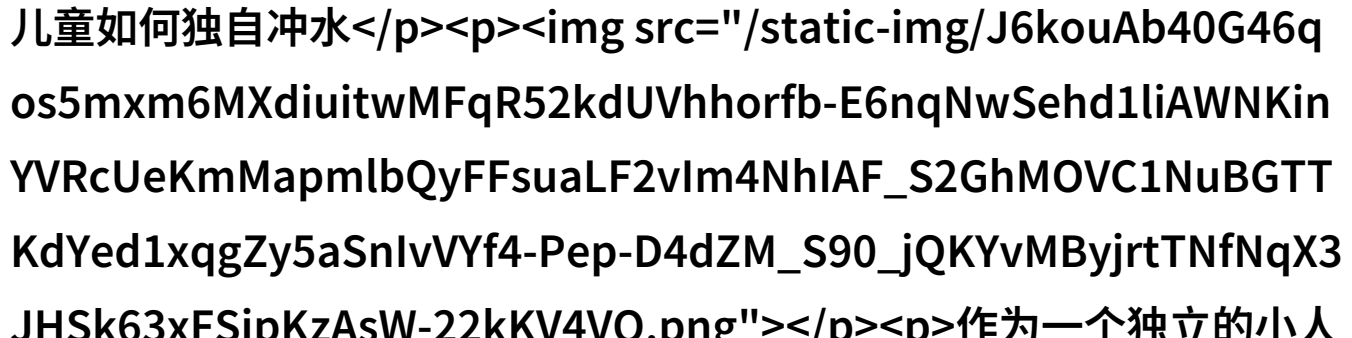
独立完成个人的清洁工作对于培养他们自理能力至关重要。视频中的指导不仅提供了实际操作上的帮助，还传递了关于个人卫生意识的重要性，让家长和孩子一起理解这一概念。

宝宝拉屎时怎样处理？

当你的小朋友拉完便便后，你可能会发现

一些挑战，比如如何帮助他们擦干净，小心避免细菌滋生等问题。视频中的建议提供了一系列解决方案，让家庭生活更加顺畅。

教导儿童如何独自冲水



作为一个独立的小人儿，能够单独冲水是一个重要的生活技能。这不仅能提高他们的手部协调能力，也能增强自信心。在视频中，你可以找到具体步骤来指导你的小家伙实现这一目标。

如何安抚焦虑或害羞的小孩？

有时候，尤其是在公共场所，面对新环境或陌生人，小朋友可能感到紧张或害羞。而在这方面，有一套有效的心理调整方法是非常必要的。通过观察和实践教学内容，你将能够更好地帮助你的小天使克服这种困扰，并建立起积极的人际关系。

[下载本文pdf文件](/pdf/575228-宝宝换姿势卫生间技巧总结.pdf)